

Wikiprint Book

Title: Menu raportów

Subject: eDokumenty - elektroniczny system obiegu dokumentów, workflow i CRM -
NewBusinessAdmin/Settings/ControlPanel/Other/ReportsMenu

Version: 4

Date: 05/06/26 12:52:35

Table of Contents

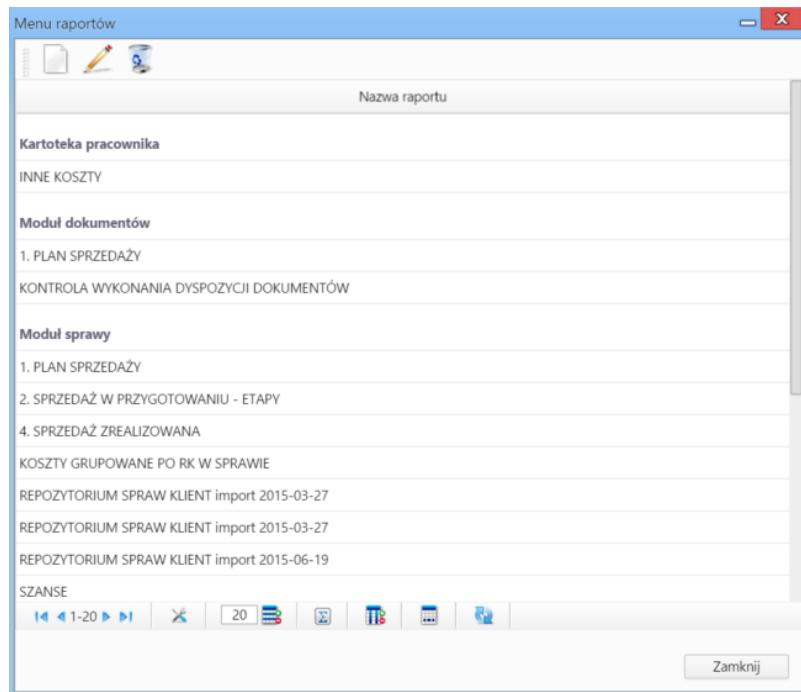
Menu raportów

3

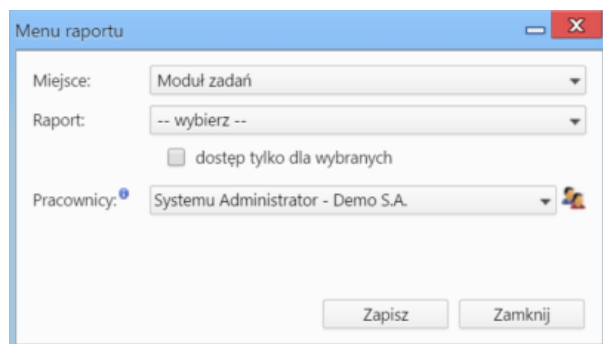
[Podręcznik użytkownika](#) > [Ustawienia](#) > [Panel sterowania](#) > [Inne](#) > Menu raportów


Menu raportów

W panelu **Menu raportów** możemy tworzyć [listy raportów](#) wyświetlane w menu **Raporty** w różnych modułach i kartotekach.



Słownik ten jest typu podstawowego. Zarządzamy nim według [ogólnej instrukcji](#).



- Z listy **Miejsce** wybieramy moduł lub kartotekę, w których menu ma być wyświetlone.
- Z listy **Raport** wybieramy typ raportu, który ma być generowany
- Jeśli raport ma być widoczny dla wybranych użytkowników, zaznaczamy checkbox **dostęp tylko dla wybranych** i z listy poniżej wybieramy pojedynczego pracownika lub więcej osób, po kliknięciu ikony  i przeniesieniu elementów z listy **Pracownicy** na listę **Wybrani**.