

Wikiprint Book

Title: Książka adresowa

Subject: eDokumenty - elektroniczny system obiegu dokumentów, workflow i CRM - NewBusinessAdmin/People/AddressBook

Version: 13

Date: 05/05/26 16:56:21

Table of Contents

<i>Książka adresowa</i>	3
<i>Osobista książka adresowa</i>	3
<i>Ogólnodostępna książka adresowa</i>	3

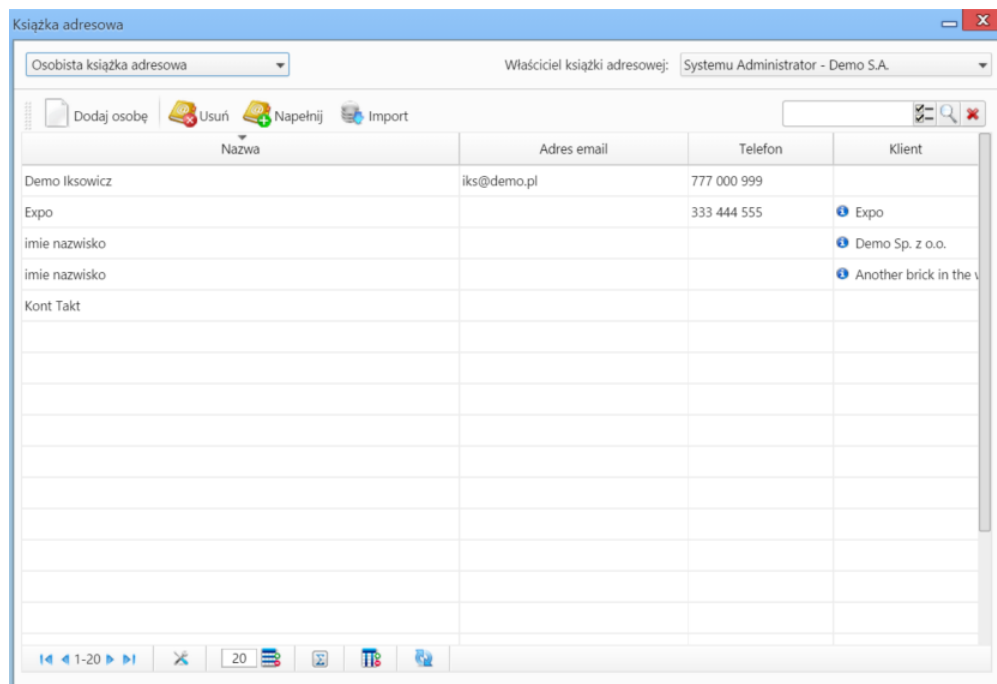
[Podręcznik użytkownika](#) > [Moje kontakty](#) > Książka adresowa

Książka adresowa

W systemie eDokumenty możemy korzystać z książki adresowej **ogólnodostępnej** oraz **osobistej książki adresowej**. Dostęp do obu uzyskujemy po kliknięciu ikony **Książka adresowa** w **Pasku narzędzi**.

Osobista książka adresowa

Osobista książka adresowa zawiera się w **Ogólnodostępnej książce adresowej**. Korzystanie z niej jest wygodne, jeśli często wysyłamy do [wiadomości email](#) do tych samych osób. Osoby kontaktowe z **Osobistej książki adresowej** wyświetlają się bowiem w formie podpowiedzi na liście adresatów przy tworzeniu wiadomości.

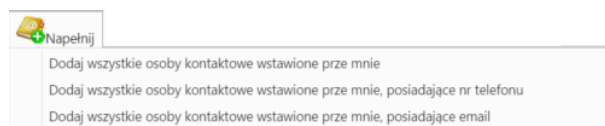


Osobista książka adresowa

Jeśli posiadamy odpowiednie [uprawnienia](#), możemy przeglądać **osobiste książki adresowe innych użytkowników**. W tym celu wystarczy, że wybierzemy taką osobę z **Listy pracowników**.

Z poziomu **Osobistej książki adresowej** możemy dodawać nowe kontakty. Klikamy w tym celu ikonę **Dodaj osobę** i postępujemy zgodnie z [instrukcją](#).

Wybrane osoby kontaktowe możemy dodawać do/usuwać z **Osobistej książki adresowej**. Usuwanie następuje po zaznaczeniu osób kontaktowych na liście (przytrzymując klawisz **Ctrl**) i kliknięciu ikony **Usuń** powyżej. Napełnianie książki adresowej osobami kontaktowymi wystawionymi przez nas, spełniającymi określone kryteria, następuje po kliknięciu ikony **Napełnij** i wybraniu odpowiedniej pozycji z listy rozwijanej.



Osobista książka adresowa - menu *Napełnij*


Chcąc zaimportować osoby kontaktowe z pliku *.csv, klikamy ikonę **Import**. [Instrukcja importu osób kontaktowych z pliku](#)

Ogólnodostępna książka adresowa

Do **ogólnodostępnej książki adresowej** trafiają osoby kontaktowe dodawane przez wszystkich użytkowników korzystających z systemu. Znajdziemy w niej zarówno [osoby kontaktowe](#) przypisane do kontrahentów, jak i te oznaczone jako **osobiste** przez użytkowników.

Książka adresowa

Pełna książka adresowa Właściciel książki adresowej: Nowak John - Prezes Zarządu

 Dodaj

Nazwa	Adres email	Telefon	Klient
Abra Sp. z o.o.		11234500	Abra Sp. z o.o.
Adam kowalski	test@wp.pl		Nowy klient
ADam Malinowski	malina@wp.pl	323-243-242	Hand
Adam Świslocka	a.swislocka@biazet.pl		TEST2
adam x			aa
ADHD-SOFT Sp. z o.o.		123123123	ADHD-SOFT Sp. z o.o.
Administrator Systemu			d
Administrator Systemu	test@infs.pl		Abra Sp. z o.o.
Adrian Zaniewicz	cukiernia@zaniewicz.pl		MIKROBIT Sp. z o.o.
Advisor Sp.j.	biuro@advisor.pl	618273060	Advisor Sp.j.
AD INFO Bazy Danych Piotr Malecki	adinfo@adinfo.pl	226767593	AD INFO Bazy Danych
Agnes Siarkowska	siarkowska@advisor.pl		Advisor Sp.j.
Agnieszka Chodorska			Aadsaf
Agnieszka Guzik	agnieszka.guzik@riser.pl		Saktak
AGRO			AGRO

1-500

Ogólnodostępna (pełna) książka adresowa

Zaznaczone na liście osoby kontaktowe możemy dodać do **Osobistej książki adresowej** klikając ikonę **Dodaj**.