

Title: Formularz zdarzenia typu Spotkanie

Subject: eDokumenty - elektroniczny system obiegu dokumentów, workflow i CRM -
NewBusinessAdmin/Calendar/AddEditEvent/Meeting

Version: 7

Date: 05/06/26 12:54:16

Table of Contents

<i>Formularz zdarzenia typu Spotkanie</i>	3
<i>Pozostałe</i>	3





[Podręcznik użytkownika](#) > [Kalendarz](#) > [Nowe zdarzenie](#) > Formularz zdarzenia typu Spotkanie

Formularz zdarzenia typu Spotkanie

Formularz dodawania nowego spotkania składa się z trzech zakładek: **Ogólne**, **Cechy** oraz **Załączniki**

Zakładka *Ogólne* formularza dodawania nowego spotkania

Opis pól

- Dodając zdarzenie typu **Spotkanie**, obowiązkowo uzupełniamy pole **Temat**.
- Aby dodać więcej niż jednego pracownika (może to być element [struktury organizacyjnej](#)), klikamy ikonę  i przenosimy odpowiednie elementy z okna po lewej stronie do okna **Wybrani** za pomocą strzałek między oknami lub wciskając klawisz **Enter**.
- Aby dodać - jako uczestników spotkania - pracowników firmy, którzy mają dostęp do sprawy wybranej w polu **Numer sprawy**, klikamy ikonę 
- akcje w polu **Klient**: **Wyszukiwanie**, **Dodawanie nowego klienta** oraz **Wstawianie do tematu** (wstawianie nazwy wybranego klienta do pola **Temat**)
- W polu **Osoby** wskazujemy uczestników spotkania spoza naszej firmy. Aby dodać [osoby kontaktowe](#) klikamy ikonę 
- Akcje w polu **Numer sprawy**: **Wyszukiwanie**, **Tworzenie nowej sprawy** oraz **Ładowanie listy spraw wybranego powyżej klienta**
- Elementy do pola **Zasoby** (może to być np. rzutnik lub czy samochód służbowy) dodajemy po kliknięciu ikony . W wyświetlonym oknie przenosimy elementy z sekcji **Zasoby** do sekcji **Wybrane**.

Pozostałe

- Powtarzalność zdarzeń ustawiamy po kliknięciu przycisku **Cykl** i uzupełnieniu wyświetlonego formularza.

Cykl - definicja

Cykl: Dzienny

Wzorzec:

co 1 dni

w każdy dzień powszedni

Zakre... Od: 2015-08-13

Bez daty zakończenia

Do:

OK Anuluj

Formularz ustalania cykliczności zadania

- Zawartość zakładki **Cechy** jest definiowana indywidualnie w [Panelu sterowania](#)
- Szczegółowy opis panelu zarządzania załącznikami wyświetlonego w zakładce **Załączniki** znajduje się [w osobnym artykule](#).